

**KOKUYO**  
ひらめき・はかどり・こちよさ

[お客様相談室](#)
[サイトマップ](#)
[グループトップ](#)

[TOP](#)
[商品情報](#)
[キャンペーン・モニター](#)
[サポート](#)
[法人向け](#)
[企業情報](#)
[文字サイズ](#)

[ファイル](#)
[ノート・紙製品](#)
[プリンタ用紙関連](#)
[OA機器・PC用品](#)
[切貼とじ込み用品](#)
[事務用品](#)
[ひらめき商品](#)
[シリーズ商品](#)

[コクヨS&Tトップページ](#) > [商品情報](#) > <CamiApp>[キャミアップ]

## アプリでノートを撮るだけで 簡単データ化!

今すぐ!  
アプリをダウンロード!

**スマートフォン専用アプリ** 無料

Available on the **App Store**

Available in **Android Market**

Android版は2011年9月公開(予定)  
※通信料はおお客様の負担となります。

画面はイメージです。

**CamiApp**  
詳しい使い方

**CamiApp**  
紹介ムービー

さっそく試してみる!  
お試しノートサンプル  
(PDF / 20.4MB)

**CamiApp**なら  
「アクションマーカー」で  
楽々整理、検索も簡単!!

**CamiApp**なら  
ノートを持ち歩かなくても、  
いつでもどこでも見られる!!

**CamiApp**なら  
「編集機能」で  
みせたくない所を隠せる!!

**iPhone App**

- Apple iPhone 3GS
  - Apple iPhone 4
- ※iPhone 3Gには対応しておりません。  
iPad touch (カメラ搭載)、iPad 2については、搭載カメラの性能が不足し、画像増影・補正機能が正常に動作しない場合があります。

**Android App**

2011年9月公開予定。  
対応機種は調整中です。

**Step 1** 撮影してデータ化する



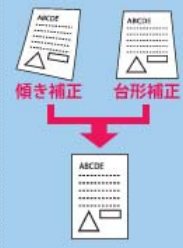
専用アプリを起動し、カメラでノートを撮影すると、自動で傾きやゆがみを補正し、きれいなデータ化！

**ツインリングタイプ** 業界初!※ **無線とじタイプ**

黒い表紙とリング側の黒いラインで作られる長方形の枠（スキャンフレーム）でノートページを認識

四隅のマーク（スキャンマーク）でノートページを認識

※2011年6月コクヨS&T(株)調べ



**Step 2** データを整理する



「アクションマーカー」を使って、マスを塗りつぶすだけで7種類のタグを設定でき、整理が簡単！



**Step 3** データを編集する



見てほしい所をフリーハンドで強調したり、見せたくない所にマスクをつけて隠せる！

**● 図形ツール**

- 枠囲み(四角・円)
- マスク(四角・円)
- 色の選択
- 透明度の設定

**● ペンツール**

- 線の太さ
- 色の選択
- 透明度の設定
- 消しゴムツール
- 画質補正

**Step 4** データを共有する



そのままメール送信可能。また、EVERNOTE・Dropbox へのアップロードも可能！



**クラウドとは...**  
インターネットを介してソフトウェアやアプリケーションを利用できるサービスの総称

**対応クラウドサービス**  
(※随時追加予定)



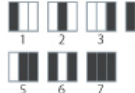
ご注意

- CamiAppの機能を利用するには、スマートフォン用アプリ「CamiApp」が必要です。App StoreまたはAndroid Marketよりダウンロードしてください。(無料)
- ※通信料はお客様負担となります。
- 四隅のマーク（スキャンマーク）に文字を書く・塗りつぶす等をする、正しく読み取れない場合があります。
- ノートの近くに影ができる物、他に写りこむ物を置かないでください。正しく読み取れない場合があります。
- 周囲が暗すぎる、ノートに対して撮影の角度が急すぎる、ノートが折れているなど、撮影の環境によっては正しく読み取れない場合があります。
- アクションマーカーの記入には、黒のボールペンを使用し、指定された領域を黒く塗りつぶしてください。
- ※一本の線を引いただけのもの、丸印やレ点を付けただけのものなどは読み取れない場合があります。

**ツインリングタイプ**

**Point 1 アクションマーカー**

アクションマーカーを塗って撮影すると、自動でタグが設定され、最大7種類に分類できるので整理が簡単にできます。



**Point 2 カットオフ**

ミシン目になっていて、きれいに切り離すことができます。切り離した紙に黒い部分は残りません。



**Point 3 シンプルな罫デザイン**

少し大きな表紙と中紙リング側の黒印刷でできる黒い長方形の枠(スキャンフレーム)でノートページを認識するので、四隅のマークなしでも、まっすぐ読み取り可能です。



ツインリングノート/メモの5mm方眼罫には、撮影時に写りにくいブルーの罫を採用!

B5・中横罫



ス-TCA90B

A5・中横罫



ス-TCA91B

A6・中横罫



ス-TCA92B

A6・5mm方眼罫



ス-TCA92S

A7・メモ




メ-CA90S

**無線とじタイプ**

**Point 1 アクションマーカー**

アクションマーカーを塗って撮影すると、自動でタグが設定され、最大7種類に分類できるので整理が簡単にできます。




**Point 2 カットオフ**

ミシン目になっていて、きれいに切り離すことができます。



**Point 3 スキャンマーク**

四隅のマーク(スキャンマーク)でカメラの位置合わせが簡単にでき、ノートページを認識し、傾きやゆがみを補正してデータ化できます。



B5・中横罫



ノ-C-A90B

A5・中横罫



ノ-C-A91B

A6・中横罫



ノ-C-A92B

■ツインリングノート <CamiApp>

品番	希望小売価格(税込価格) 希望小売価格(本体価格)	サイズ	中紙寸法(タテ・ヨコ)	外寸法(タテ・ヨコ)	罫内容	行数	枚数
ス-TCA90B	441円 (420円)	※B5	252・175	261・189	中横罫	36行	50枚
ス-TCA91B	388円 (370円)	※A5	210・147	220・161		29行	
ス-TCA92B	315円 (300円)	※A6	148・105	158・119		21行	
ス-TCA92S	315円 (300円)	※A6	148・105	158・119	5mm方眼罫	—	

■ツインリングメモ <CamiApp>

品番	希望小売価格(税込価格) 希望小売価格(本体価格)	サイズ	中紙寸法(タテ・ヨコ)	外寸法(タテ・ヨコ)	罫内容	行数	枚数
メ-CA90S	241円 (230円)	※A7	105・74	119・82	5mm方眼罫	—	50枚

■ノートブック <CamiApp>

品番	希望小売価格(税込価格) 希望小売価格(本体価格)	サイズ	中紙寸法(タテ・ヨコ)	外寸法(タテ・ヨコ)	罫内容	行数	枚数
ノ-CA90B	273円 (260円)	※B5	252・172	252・179	中横罫	35行	40枚
ノ-CA91B	241円 (230円)	A5	210・141	210・148		28行	
ノ-CA92B	210円 (200円)	A6	148・97	148・105		21行	

■共通仕様

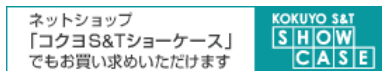
- ・紙質/上質紙
- ・※印は、正規JIS規格寸法ではありません。
- ・罫幅/中横罫(B罫): 6mm
- ・表紙/合紙(ツインリングノート・ツインリングメモ)
- ・中紙寸法はミシン目で切り取ったときの寸法です。
- ・製本様式/無線とじ(ノートブック)

※Apple、Appleのロゴ、iPhone、iPod touchは、米国および他の国々で登録されたApple Inc.の商標です。iPadはApple Inc.の商標です。App StoreはApple Inc.のサービスマークです。

※Android、Android MarketはGoogle Inc.の商標または登録商標です。

※EVERNOTE は、米国Evernote Corporation の商標または登録商標です。  
※Dropboxは、米国Dropbox, Inc.の商標または登録商標です。

CamiApp とは | [CamiApp 詳しい使い方](#) | [CamiApp 紹介ムービー](#)



※2011年9月中旬よりコクヨS&Tショーケースでも取扱開始！

[PAGE TOP](#)

Copyright 2011 KOKUYO S&T Co.,Ltd. All rights reserved.

[個人情報保護方針](#) | [ご利用規約](#) | [お客様相談室](#)